

配布先：児安さん、堀口さん、田中哉巖さん・美華さん、但馬さん、西さん、小野さん、諸節さん、高橋さん、古谷さん、高木さん、小林さん、池田さん、諫山さん

## マジシャンズ ムツアイ 活動報告（講習会） 29-4

**2017年 7月15日 活動報告(講習会)**

1. 出席者： 7月15日（土）児安、田中、美香、西、小野、高橋、高木、諫山

2. 会場・活動時間：六会公民館 第一談話室 19：00～21：00

（報告書は、自主研究会の内容も含んでいます）

### 3. 活動報告

#### 3. 1 会長からの連絡、他

##### (1) 会長からの連絡

・特になし。

##### (2) 依頼イベントの報告

・結果はHPのイベントを参照ください。

#### 3. 2 ふるさと祭について（自主研究会帯での打合わせ）

##### (1) 舞台演目

・舞台演目案について説明、追加項目を含め、次回定例会で実際に演技（レクチャー）を行い演目の絞り込み、具体的な内容を進めていく。

（更新した演目、次会定例会での依頼事項は、定例会案内で配布します。）

##### (2) 催し物

・演目については継続検討。

##### (3) その他

・会場手伝いの分担は次の通り。

会場設営 13日 17：00～ 児安、西

場内整理 14日 高木、小野

片付 15日 高橋、諫山

催し物 15日 10：40～11：00

（入口） 田中家

#### 3. 3 講習会レクチャー復習

##### (1) 「マッチ棒の繁殖」

・演技 高橋、田中

・先生のコメント

特になし

・講習終了

##### (2) 「IR」

・演技 児安、小野、西

・先生のコメント

唐突に葉っぱが出てくるのでなくせりふ、ストーリーが大切。

・もう一度講習を行いましたので、今までの講習の内容を下記の通りアップデートしました。

・講習終了

\*\*\*\*\*講習内容（最終まとめ）\*\*\*\*\*


### ①演技

- ・これから、ラスベガスに行ってギャンブルをします、軍資金はこの葉っぱと言い、カード3枚、一番下、一番上、真中、を観客にみせる。(すべて葉っぱの絵のカード)
- ・ギャンブルを一回するとほら、千円になったと、一番下を見せると千円札の絵、一番上、真中も同様。
- ・もう一度かけるとほら、一万円になったと、一番下は一万円の絵、一番上、真中も同様。
- ・でも最後は負けてしまったと、一番下は葉っぱの絵、一番上、真中も同様。
- ・3枚のカードをもう一度、観客に改めるが、全部葉っぱの絵のカード。

### ②用具

「テーパカードの手法を使う」

- ・長方形の短辺の長さが左右2〜3ミリ差(短い)台形のカードを3枚作成  
絵は、「葉っぱ」、「千円札」、「一万円札」の絵
- ・短い方：A端、長い方：B端として説明する。



- ・最初のセットは演者からみて 葉っぱ：右B端、千円札：右A端、一万円札：右B端、観客には裏面をみせる。

### ③手順

- ・カード全体を右手で裏返し、葉っぱをみせる。(一番下のカード)
- ・カードを両手で持ってテーパカードとして右手で横に引くと、2枚重なって抜ける(葉っぱ、1万円)、抜いたカードを裏返しみせる。(観客には葉っぱが見える)
- ・抜いたカードをそのまま上に重ね、3枚をファンして真中のカードを抜いて見せる。葉っぱのカードが見える。
- ・抜いたカードを両端逆にしてカードにのせる、そして3枚のカードを両端逆にする。  
(表現は、現象ですが、結果がこのようになるようにスムーズに、カードは演者から見て、千円：右B端、一万円：右A端、葉っぱ：右B端になっている)
- ・以降~~~~~ 千円、一万円の繰り返し、最後にまた葉っぱのカード。
- ・最後に見せた葉っぱのカードは一番下に戻し、フラッシュカウントを行い改める。

### ④留意点

- ・観客に、カードを見せる時、横に開く方法と、手首を返して見せる方法がある、カードを作成するときに、自分の方法に合わせて絵の方向に注意(逆になる)。

\*\*\*\*\*

## (3)「ライジングカード」

### ①演技

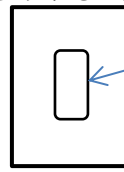
- ・観客2人に、それぞれカードを選んでもらう、カードを受け取ってシャッフル(カット)してカードケースに戻す。
- ・カードケースを観客に見せ、おまじないをかけると選んだカードが上に上がってくる、次にまたおまじないをかけると次の観客のカードも上がってくる。

## ②用具

(ジャンボカードを使用すると見栄えが良い)

### ・カードケース

カードケースの真中に穴をあける (表側)

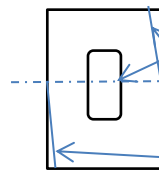


サイズ 12mm × 30mm

場所 大体真中ぐらい

### ・ギミックカード

真中に穴をあける、カードケースより一回り大きく、またカードの右上、左下を斜めにカットする。リップルする時にショートカードとして使用する、うまく出来ないときは2枚重ねにする。



サイズ上のサイズより一回り大きく

場所 大体真中、カードが逆向きになっても同じ場所になるよう

カット 斜め4mmぐらい

### ・セット

カードデッキの上から2枚目にギミックカードを入れて、カードケースに入れておく。

## ③手順

- ・カードケースをさりげなく改め、ケースからカードデッキをだす。
- ・観客2人に前に出てきたもらって、それぞれカードを選んでもらう。
- ・1枚目のカードをカードデッキの真ん中にいれる (実際は、キルトムーブで2枚目に挿入する)
- ・2枚目で、ブレークを作りそれを崩さないようにしてカットする。
- ・次の観客のカードを、カードデッキの真ん中にいれる (実際には、保っているブレークの場所に挿入する)
- ・カードをカットする (リップルして、ギミックカードの位置からカットする) ギミックカードはデッキの一番下になる、下から見て、ギミック、1枚目カード、2枚目カードになっている。
- ・カードケースに入れて、右手でケースを持って人差し指で穴からカードを上にあげる。
- ・次に左手に持ち替えて今度は親指で穴からカードを上にあげる。

### 3. 3 新規講習

#### (1) 「千円札が10万円に」 (参考演技)

- ・千円札を折り返すと、お札の桁数が0が増える。ギャグ。



100000円に



このように折る

(2) 「ビルチェンジャー」DPグループ商品 (参考演技)

- ・白い紙をいれてふたを開け閉めするとお札になる、複数できる。

(3) 「カードの手が右利き」(参考演技)

- ・トランプのカードのセットにより、手が右利きに見える。(トリックの仕掛け—ジョーク)



下から2枚目が右



2枚目のセット

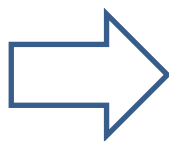
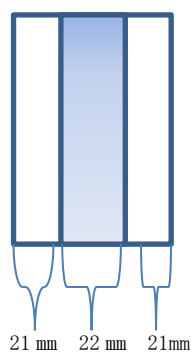
(4) 「ピックポケット」すり

①演技

2枚のカード (ペアーカード) を見せてケースにしまう。デッキから1枚観客にカードを選んでもらい、先ほどのペアーカードで選んだカードを挟んで、観客の手のひらに載せてしっかりはさんでもらう、次に演者がその手の平から、選んだカードを取り出す。

②用具

一枚のカードの裏に、カードを張り付ける。



③手順

次回

(記)高橋