

配布先：児安さん、堀口さん、田中哉巖さん・美華さん、但馬さん、西さん、小野さん、諸節さん、高橋さん、古谷さん、高木さん、小林さん、池田さん、諫山さん

## マジシャンズ ムツアイ 活動報告（講習会） 29-6

2017年 9月16日 活動報告(講習会)

1. 出席者： 9月16日（土）児安、堀口、田中、美華、西、小野、高橋、高木、諫山

2. 会 場・活動時間：六会公民館 第一談話室 19：00～21：00

（報告内容は、講習順ではありません）

### 3. 活動報告

#### 3. 1 会長からの連絡、他

##### （1）会長からの連絡

・特になし。

##### （2）依頼イベントの報告

・結果はHPのイベントを参照ください。

#### 3. 2 講習会レクチャー復習

##### （1）「3本ロープ」

・先生より演技の説明及び会員の練習。

・演技手順は、前回報告書の内容と変更なし。

・先生の講習内容に従ったビデオをアップロードしましたので、練習に活用ください。

##### （2）「ピックポケット」

・先生より演技の説明及び会員の練習。

・演技手順は、前回報告書の内容と変更なし。

##### （3）「ロープで作ったリング」

###### ①演技

ロープで結び目を作ってロープを振るとロープの輪が出現する。

###### ②用具

ロープ 50cmぐらい

ロープの輪 直径20cmぐらいのロープの輪を作る

###### ③手順

・ロープの中に、ロープの輪を通しておく、左手でロープの中央を持つ時に輪も手の中に隠し持つ。

・ロープの結び目を作る（ほどける結び目）、ロープの両端を持ってロープを振ると、結び目がほどけ、あらかじめ通しておいたロープの輪が現れる。

### 3. 3 新規講習

#### (1) 「パズル」


厚紙を加工して、作成。

##### ①馬に乗る

- ・ 2頭の馬に、どのようにしたら乗れるか。




問題




回答

##### ②人数を減らすには



問題



回答

15人

から

14人

### 3. 4 今後の講習内容について

#### ①次回の講習で2mのロープ2本各自準備

他にシルク (2, 3本)、輪になった物 2個必要

#### ②磁石付ロープ

作成するとの話があったが、自作は難しい、また演技内容も一本独鈷 (ロープの結び目に変化する手順となる) 今後どうするかは、会員の意見を整理しておく必要がある。

### 3. 5 その他

#### (1) 見学者

鬼沢 大輝さん

21歳 マジック歴3年 (主にトランプを主体に) 長後在住

以上  
(記)高橋

付録：自主研究会（メモ）

六会公民館 第一談話室 17:00-19:00

1. 個別演技とそのポイント

(1) 高橋

①簡易自動販売機

- ・販売機の立て方の工夫をした方が良い。

2. ふるさと祭 舞台の練習

全体のストーリー、役割分担についての確認を行う。

結果は添付資料「ふるさと祭舞台20170928」参照ください・

- ・シルクの消失、出現は、消失:西、出現:但馬に変更。
- ・シート 「舞台（演技ストーリー）」に役割、補助的な役割の名前も記述してあります（赤字）ので各自確認しておいてください。
- ・フィナーレは、最終演者を真ん中に上手、下手より登場します、それまでに移動。

3. ふるさと祭 催し物について

当日のステージは、せりふに合わせて、各演者が操作する。内容はメールで発信する。

以上